



PROCESO DE GESTIÓN DEL DIRECCIONAMIENTO ESTRATÉGICO

Código: DES-PR-04-FR-01

Fecha: 28/06/2023**Versión: 2**

Página: 1 de 3


ASOCIACIÓN

| CLASIFICACIÓN | Gestión | SUB CLASIFICACIÓN | Proceso |
|-----------------------|------------------------|-------------------|--|
| CATEGORÍA | Desempeño | TIPO | Eficacia |
| PROCESO AL QUE APORTA | Gestión Administrativa | ÁREAS | <ul style="list-style-type: none"> 1. despacho secretaría distrital de cultura, recreación y deporte 6. dirección de gestión corporativa y relación con el ciudadano |

IDENTIFICACIÓN

| | | | |
|-------------------------------|-------------------|--|-------------------|
| NOMBRE DEL INDICADOR | | Porcentaje de cumplimiento del Plan Institucional de Gestión Ambiental | |
| OBJETIVO DEL INDICADOR | | Medir ejecución de compromisos pactados en el Plan Institucional de la Gestión Ambiental -PIGA, mediante el seguimiento al plan de acción anual, para verificar su oportuno cumplimiento | |
| CÓDIGO DEL INDICADOR | GES-DES-004111-25 | MÉTODO DE RECOLECCIÓN | Documento oficial |

CRITERIO DEL ANÁLISIS

| | | | |
|------------------|------------------|--|------------|
| TIPO DE CÁLCULO | Simple | FRECUENCIA DE MEDICIÓN | TRIMESTRAL |
| META PROGRAMADA | 90,00 | TIPO DE ANUALIZACIÓN | Constante |
| RANGO DE GESTIÓN | Constante 0-100% |  | |

| No. | ALIAS | VARIABLES | DESCRIPCIÓN | TIPO | DETALLES |
|-----|-----------------------|-------------------------|---|--------------------------------------|---------------------------------|
| 1 | X | Actividades ejecutadas | Nº de actividades del Plan Institucional de Gestión Ambiental que se ejecutaron en el periodo | Tipo: REGISTRO PERIÓDICO Orden: 1 | Unidad de Medida: NÚMERO |
| 2 | Y | Actividades programadas | Nº de actividades programadas en el Plan Institucional de Gestión Ambiental para el periodo | Tipo: REGISTRO PERIÓDICO Orden: 2 | Unidad de Medida: NÚMERO |
| 3 | R | Resultado | Porcentaje de cumplimiento del Plan Institucional de la Gestión Ambiental | Tipo: RESULTADO | Unidad de Medida: PORCENTAJE |
| No. | FÓRMULA DEL INDICADOR | | | TIPO | UNIDAD DE MEDIDA FÓRMULA |
| 1 | (X/Y)*100 | | | PROMEDIO PONDERADO Encabezado: R | PORCENTAJE |

DESCRIPCIÓN DEL INDICADOR

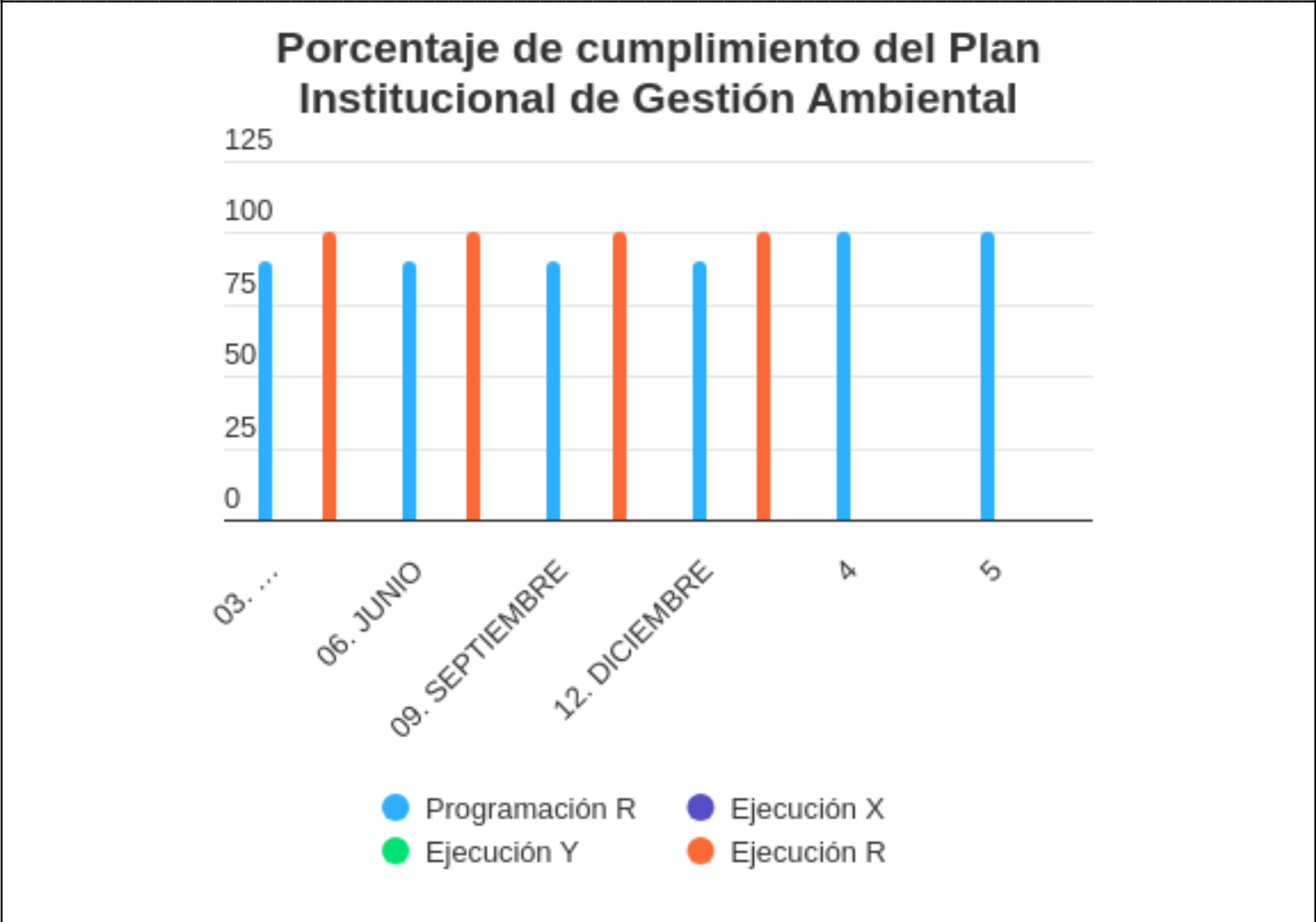
| | | | |
|------------------------|---|------------------------|--|
| LÍNEA BASE | 0 | FUENTE DE VERIFICACIÓN | matriz: link de matriz - PANDORA -- CULTURED |
| ANÁLISIS DEL INDICADOR | El indicador se formula con la finalidad de medir el cumplimiento de los compromisos pactados en el Plan de Acción Anual del Plan Institucional de Gestión Ambiental -PIGA. Se plantea con el propósito de evaluar el cumplimiento de las actividades registradas en el plan. La meta es la de ejecutar, por lo menos, el 90% de actividades durante la vigencia. | | |
| GLOSARIO DE TÉRMINOS | N/D | | |
| OBSERVACIONES | N/D | | |

| ENVIADO POR: | VALIDADO POR: | APROBADO POR: | FINALIZADO POR: |
|--|---|------------------------------------|----------------------------|
| JOSE RAUL OTALORA RINCON | JONATHAN LOPEZ MARTINEZ | SANDRA PATRICIA CASTIBLANCO MONROY | LUIS FERNANDO MEJIA CASTRO |
| USUARIO REGISTRO INDICADOR DE GESTIÓN | VALIDADOR INDICADORES DE GESTIÓN OAP | LIDER DE PROCESO | JEFE ÁREA PLANEACIÓN |
| 2025-12-24 12:15:09 | 2025-12-24 12:22:44 | 2026-01-13 14:25:00 | 2026-01-21 14:44:37 |


VARIABLES DEL INDICADOR

| | |
|-----------------------------|--------------------|
| Actividades ejecutadas (X) | REGISTRO PERIÓDICO |
| Actividades programadas (Y) | REGISTRO PERIÓDICO |
| Resultado (R) | RESULTADO |

COMPORTAMIENTO DEL INDICADOR EN LA VIGENCIA



| Mes | Actividades ejecutadas | Actividades programadas | Resultado (R) | | | | | |
|----------------|------------------------|-------------------------|---------------|-------------|--------------|-------------|--------------|-------------|
| | Valor | Valor | % Programado | % Ejecutado | % Programado | % Ejecutado | % Programado | % Ejecutado |
| 01. ENERO | | | | | | | | |
| 02. FEBRERO | | | | | | | | |
| 03. MARZO | 7,00 | 7,00 | | 0,00 | | 0,00 | 90,00 | 100,00 |
| 04. ABRIL | | | | | | | 100,00 | |
| 05. MAYO | | | | | | | | |
| 06. JUNIO | 25,00 | 25,00 | | 0,00 | | 0,00 | 90,00 | 100,00 |
| 07. JULIO | | | | | | | | |
| 08. AGOSTO | | | | | | | 100,00 | |
| 09. SEPTIEMBRE | 14,00 | 14,00 | | 0,00 | | 0,00 | 90,00 | 100,00 |
| 10. OCTUBRE | | | | | | | | |
| 11. NOVIEMBRE | | | | | | | | |
| 12. DICIEMBRE | 31,00 | 31,00 | | 0,00 | | 0,00 | 90,00 | 100,00 |
| Total | 31,00 | 31,00 | 0,00 | 0,00 | 0,00 | 0,00 | 90,00 | 100,00 |

| | | | | | |
|---|--|--|--|--|---|
|  ALCALDÍA MAYOR DE BOGOTÁ D.C. SECRETARÍA DE CULTURA, RECREACIÓN Y DEPORTE | | PROCESO DE GESTIÓN DEL DIRECCIONAMIENTO ESTRATÉGICO | | | Código: DES-PR-04-FR-01 |
| | | | | | Fecha: 28/06/2023 |
| | | SEGUIMIENTO DEL INDICADOR | | | Versión: 2 |
| | | | | | Página: 3 de 3 |
| REPORTE CUALITATIVO ACUMULADO DEL INDICADOR | | | | | |
| Mes | Logros y/o Beneficios | Retrasos y Soluciones | Justificación de Retroceso | Fuente de Verificación | Descripción General |
| 03. MARZO | Se logró realizar el 100% de as actividades programadas que se relacionan con el seguimiento al consumo del agua, promoción de la movilidad sostenible, auditoria energética, fortalecimiento de la cultura de segregación adecuada en la fuente y entrega de residuos reciclables a asociaciones autorizadas | No se presentaron retrasos en el indicador | No se presentaron retrocesos en el indicador | Radicado Orfeo 20257100178083 Anexo 5 | En el periodo se programaron 7 actividades y se ejecutaron 7 (Plan Institucional de Gestión Ambiental - PIGA). El resultado en el periodo evaluado se ubica en CONDICION – SATISFACTORIA de acuerdo con los rangos de gestión establecido |
| 06. JUNIO | Durante el segundo trimestre de 2025, se logró ejecutar 25 actividades que corresponden al 100?% de lo programado relacionadas con el seguimiento al consumo de agua, la promoción de la movilidad sostenible, la auditoría energética, el fortalecimiento de la cultura de segregación adecuada en la fuente y la entrega de residuos reciclables a asociaciones debidamente autorizadas. | No se presentaron retrasos en el indicador | No se presentaron retrocesos en el indicador | Radicado Orfeo 20257100347593 Anexo 5 | En el periodo se programaron 25 actividades y se ejecutaron 25 (Plan Institucional de Gestión Ambiental - PIGA). El resultado en el periodo evaluado se ubica en CONDICION SATISFACTORIA de acuerdo con los rangos de gestión establecido |
| 09. SEPTIEMBRE | Durante el tercer trimestre de 2025, se logró ejecutar 14 actividades que corresponden al 100% de lo programado relacionadas con el seguimiento al consumo de agua, la promoción de la movilidad sostenible, la auditoría energética, el fortalecimiento de la cultura de segregación adecuada en la fuente y la entrega de residuos reciclables a asociaciones debidamente autorizadas. | No se presentaron retrasos en el indicador | No se presentaron retrocesos en el indicador | Radicado Orfeo 20257100571653 Anexo 5 | En el periodo se programaron 14 actividades y se ejecutaron 14 (Plan Institucional de Gestión Ambiental - PIGA). El resultado en el periodo evaluado se ubica en CONDICION SATISFACTORIA de acuerdo con los rangos de gestión establecido |
| 12. DICIEMBRE | Durante el cuarto trimestre de 2025, se logró ejecutar 14 actividades que corresponden al 100% de lo programado relacionadas con el seguimiento al consumo de agua, la promoción de la movilidad sostenible, la auditoría energética, el fortalecimiento de la cultura de segregación adecuada en la fuente y la entrega de residuos reciclables a asociaciones debidamente autorizadas. | No se presentaron retrasos en el indicador | No se presentaron retrocesos en el indicador | Radicado Orfeo 20267100034683 Anexo 5 | En el periodo se programaron 31 actividades y se ejecutaron 31 (Plan Institucional de Gestión Ambiental - PIGA). El resultado en el periodo evaluado se ubica en CONDICION SATISFACTORIA de acuerdo con los rangos de gestión establecido |